

Bosch i Gimpera, 6-10  
08034 - BARCELONA  
Tel. 93 252 57 06  
Fax 93 252 57 05



## VACANCES DE SKI STATION BOÍ TAÜLL «Vall de Boí - Pirineu de Lleida» FÉVRIER 2012

**Prix par élève:** 620 €      membres APE: 600 €

**Nombre de places:** de GS (maternelle) à CM2 (élémentaire) → 100 (1 moniteur pour 10 élèves)  
de 6<sup>ème</sup> à Terminale (secondaire) → 150 (1 moniteur pour 12 élèves) + 1 Coordinateur

**Inscriptions:** Inscriptions du **Lundi 9 janvier 2012** au **Vendredi 27 Janvier 2012**  
au Bureau de l'APE.

**Paiement au moment de l'inscription** par chèque bancaire libellé à l'ordre de l'Association de Parents d'Élèves (APE) ou en espèces. Merci de respecter les délais d'inscription.

**ATTENTION** : IL N'Y A PAS DE RÉSERVATION DE PLACE









## PROGRAMME

**Départ:** **Dimanche 19 février**      11h 30 (élèves de GS à CM2 - Primaire)  
12h (élèves de 6<sup>ème</sup> à Terminale - Secondaire)

**Arrivée:** à l'hôtel «Taüll» vers 17h 00 (Primaire)  
à l'hôtel «Tres Coronas» vers 17h 30 (Secondaire)

**Retour:** **Vendredi 24 février vers 21 heures** (les deux groupes).

## SERVICES INCLUS

-  Autocar pour trajet et déplacements sur place;
-  Assurance d'assistance médicale et sanitaire et de responsabilité civile;
-  Hébergement et demi-pension à l'hôtel «Taüll» (Primaire) et «Tres Coronas» (Secondaire);
-  Repas chaud à midi au restaurant sur les pistes.
-  Cours de ski ou de snowboard <sup>(1)</sup> de 6 heures par jour (moniteurs de la «Escuela Española Esquí»);
-  Activités d'après-ski (jeux, fêtes, films, karaoke,...);
-  Location matériel ski et forfait remontées mécaniques; <sup>(1)</sup>
-  Course de ski et distribution de médailles, fête d'adieu et photo du groupe.

(1) le snowboard est réservé uniquement au groupe de Secondaire (élèves initiés qui viennent avec tout leur matériel).

**Désistement après inscription:** l'annulation de l'inscription comportera les retenues suivantes sur le montant du séjour,

- > entre 20 -16 jours avant le départ → 10%
- > entre 15 - 9 jours avant le départ → 20%
- > entre 8 - 0 jours avant le départ → 50%

Tout séjour commencé est intégralement dû.